

Udluftning af boligen

Vær opmærksom på:

- Nye vinduer er betydeligt mere lufttætte end gamle. Efter en vinduesudskiftning er der derfor større behov for udluftning end tidligere.
- Et voksent menneske – eller en middelstor hund afgiver ca. 2 liter vand i døgnet.
- Fugtproblemerne vokser, når rumtemperaturen sænkes, og svinder, når den hæves. Selv en kortvarig sænkning af temperaturen om natten kan give kondensvand indvendig på ruderne.


Hvis der er dug indvendig på termoruder, er det tegn på, at luften i boligen er for fugtig.

Du skal lufte ud 2 – 3 gange dagligt i mindst 10 minutter hver gang, og vær ikke bekymret for varmetabet, idet vægge og indbo holder på varmen.

Lad normalt friskluftventilerne stå åbne, og reguler dem kun, hvis det blæser stærkt.


Gardiner og persienner kan gøre luften stillestående ved ruderne, så luften bliver kold og fugtig og danner kondens indvendig på glasset.

I opholdsrum



- Luft ud et par gange om dagen eller benyt udeluftventiler, hvis sådanne findes.
- Hvis ruderne begynder at dugge, så sørg for mere udluftning.
- Luk ikke helt for varmen i rum, som ikke benyttes.
- Anbring ikke skabe eller større møbler helt tæt op mod en ydervæg – rumluften skal kunne cirkulere bagom, ellers kan der komme mugpletter på væggen.

I soverum




- Luft ud og sørg for, at sengetøjet bliver luftet hver morgen.
- Vend madrasserne af og til.
- Lad ikke soverum være helt uopvarmede.
- Hvis ruderne dugger, så sørg for bedre udluftning til det fri eller eventuelt til boligens andre rum.

I køkken



- Tilstop eller luk aldrig aftræksåbning eller udsugningsventil.
- Luk helt op for udsugningsventil eller køkkenventilator eller emhætte køre for fuld kraft under madlavning.
- Læg låg på gryder under madlavning, så kommer der ikke så megen fugtighed ud i køkkenet.
- Luft godt ud under og efter madlavning.

I baderum



- Tilstop eller luk aldrig aftræksåbning eller udsugningsventil.
- Undgå så vidt muligt tøjvask og især tøjtørring i lejligheden – men kan det ikke undgås, så benyt baderummet og sørg for god udluftning.
- Luft godt ud efter badning.
- Afkast af varm og fugtig luft fra tørretumbler bør føres direkte til det fri.